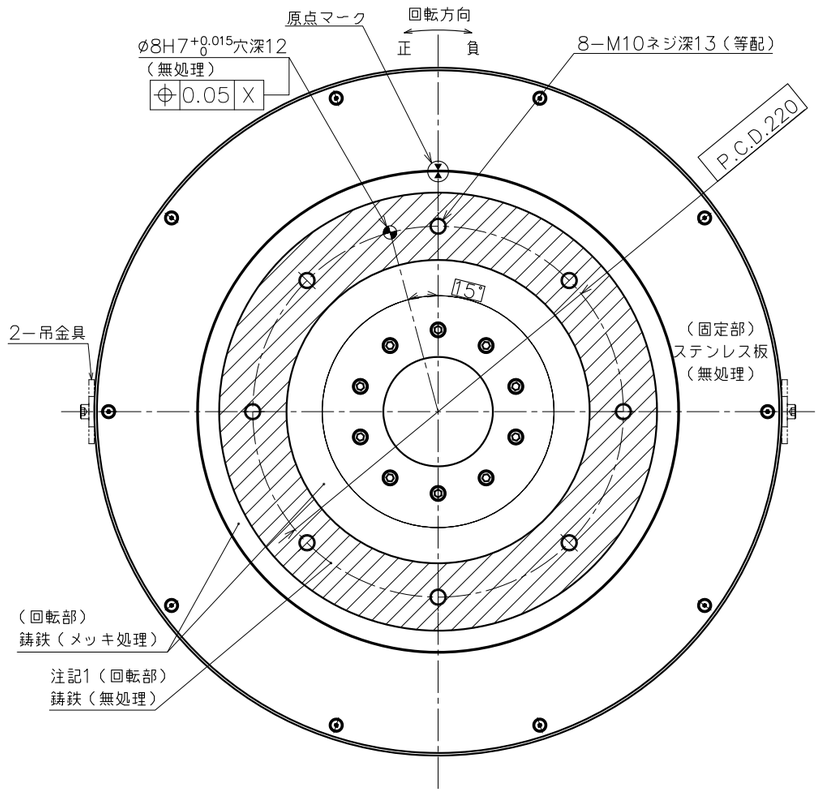

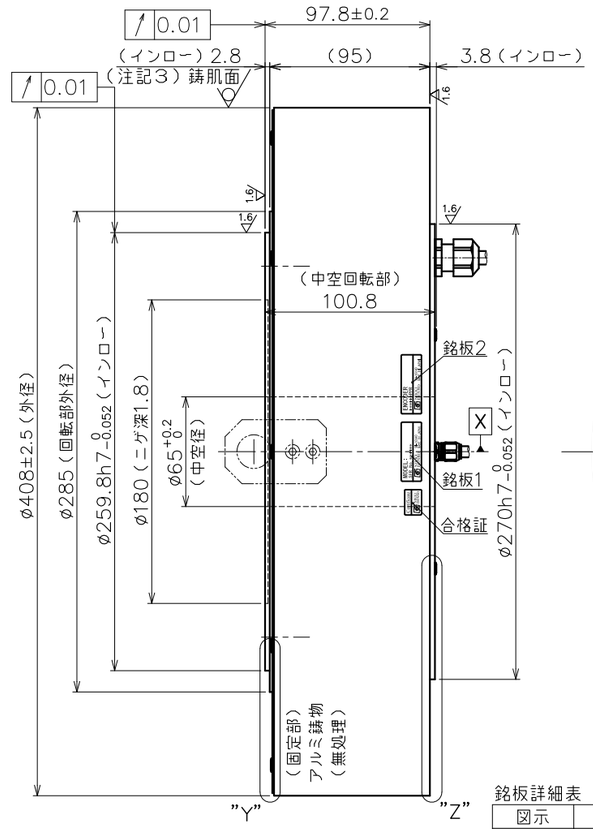

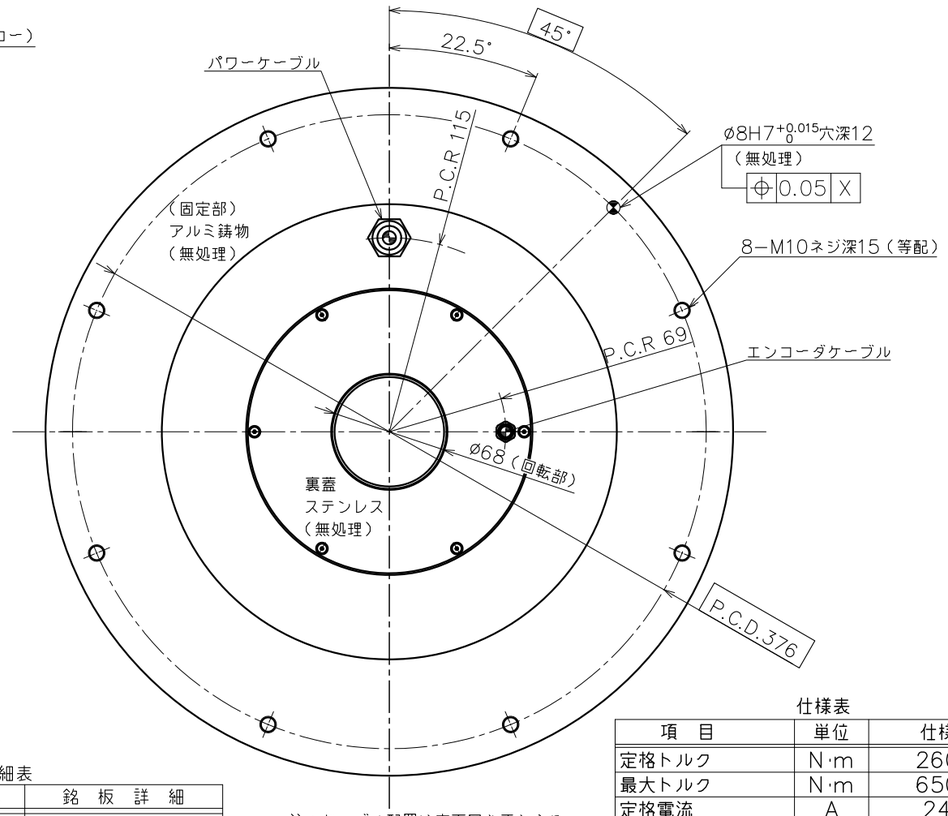

注：ケーブル配置は底面図を正とする。

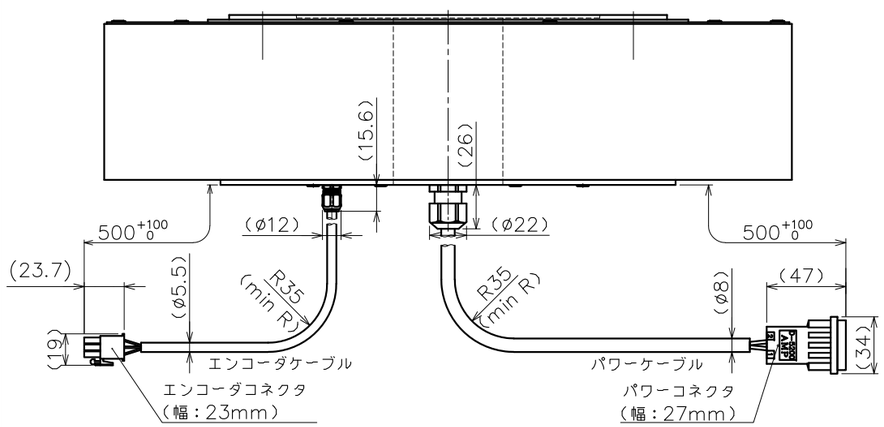

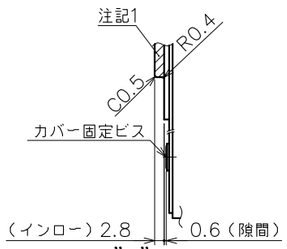

"Y"部詳細

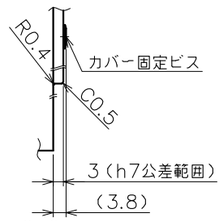

"Z"部詳細

銘板詳細表

図示	銘　板　詳　細
銘板1	モータ銘板
銘板2	エンコーダ銘板

パワーコネクタPIN配置表

PIN	信　号	線　色
B1	U相	赤
B2	V相	白
A1	W相	黒
A2	アース	緑

エンコーダコネクタPIN配置表

PIN	信　号	線　色
1	A	黄／赤1
2	A＊	黄／黒1
3	B	白／赤1
4	B＊	白／黒1
5	Z	灰／赤1
6	Z＊	灰／黒1
7	PS	橙／赤1
8	PS＊	橙／黒1
9	PC	灰／赤2
10	PC＊	灰／黒2
11	＋5V	桃／赤1
12	GND	桃／黒1
13	＋5V	橙／赤2
14	GND	橙／黒2
15	FG	アウターシールド

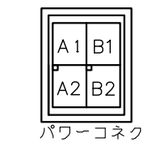

パワーコネクタ
タブハウジング
1−917808−2（TE製）
タブコンタクト
917804−2（TE製）

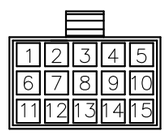

エンコーダコネクタ
タブハウジング（TE製）
172171−1
タブコンタクト（TE製）
170363−1

仕様表

項　目	単位	仕様	
定格トルク	N·m	260	
最大トルク	N·m	650	
定格電流	A	24	
定格回転数	rps	2	
定格出力	W	3,267	
エンコーダタイプ	光学式 インクリメンタル		
出力信号	A・B相 パルス出力		
インタポレーションユニット	モータに内蔵		
検出パルス	ppr	6,300,000	
電気的検出分解能	秒	0.206	
許容モーメント荷重	N·m	315	◆
許容アキシャル荷重	N	14,500	◆
ラジアル振れ（無負荷）	mm	0.01	
アキシャル振れ（無負荷）	mm	0.01	
ロータ慣性モーメント	kg·m²	0.224	
質量	kg	45.0	
磁極検出方式	磁極センサ検出／自動検出を選択		
使用電源	ACV	3相200V	
組合せドライバ	4kW（VC−II）、3.3kW（VPH）		
定格の種類	−	連続（S1）	
取付方向	−	回転部水平上向	☆
保護等級	IP	42	
使用環境温度	℃	0〜40	
使用環境湿度（結露無）	%	0〜85	
耐振動	G	1	
耐電圧	AC 1500V／1分間		
絶縁抵抗	Ω	100M以上	

◆ 荷重によりベアリング寿命、振れ精度は異なります。
☆ 水平方向以外につきましては、ご相談ください。

注 記

1. 本製品は結露無し環境下使用での防錆を目的として、
回転部インロー面（アキシャル、ラジアル）に
透明色のコーティング剤を塗布しています。
回転部インロー面の清掃は乾拭きで作業をお願い致します。
アセトン、エタノール等の有機溶剤のご使用はコーティング剤を
破壊し、錆発生に繋がりますので使用しないで下さい。
2. 仕様表の許容アキシャル荷重及び、許容モーメント荷重は各々が単独で作用した
場合の最大許容値です。　アキシャル荷重、ラジアル荷重，モーメント荷重の
複合荷重が作用する場合や寿命に関してはお問い合わせ下さい。
3. モータ外周は鋳肌（勾配有）です。

変更 REV. MARK / 出図 ENTRY No.	記事 REV. NOTE	APPROVED DATE	CHECKED DATE	DESIGNED DATE
△				
△				
△				

備考 NOTE File name／SE−81172.dwg
承認 APPROVED　照査 CHECKED　設計 DESIGNED

NIKKI DENSO CKD日機電装株式会社

出図番号 ENTRY No. R1−7,2,8,1,4
製品番号 PRODUCT No. 247−8,9,0,3
美装 FINISH 図示
材質 MATERIAL 図示
尺度 SCALE 1／3.5
第三角法 third angle projection
機種名称 MODEL τDISCモータ ND400−95−LSP(INC)NMR−SUFIA2A−322AP
図面名称 TITLE 外形図（INC）高精度
図面番号 DRAWING No. SE−81172
REV.